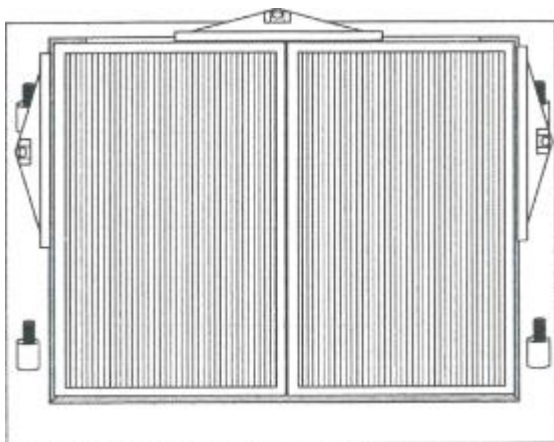




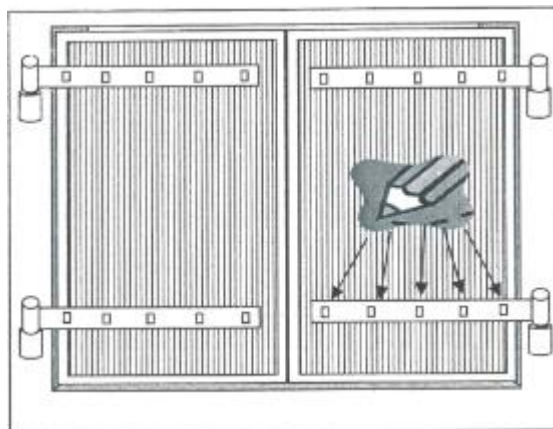
OUEST FERMETURE

26, Z.A. du Sabot
Zoopole Saint Briec/PLOUFRAGAN
22440 PLOUFRAGAN

NOTICE DE MONTAGE Volets PVC Plaxés avec barres



1 Présenter les vantaux en les callant pour assurer le niveau et les jeux de fonctionnement




2 Positionner les pentures dans les gonds puis tracer les perçages sur les vantaux



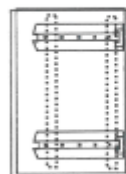
Déboîter le U de finition haut et vérifier que les raidisseurs ne soient pas positionner dans l'alignement des perçages à faire et les décaler d'une cloison si nécessaire



Insérer le renfort dans le profil barre puis tracer les perçages des trous des pentures et les perçages dans l'alignement des renforts verticaux



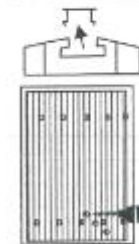
Percer les renforts à l'aide d'un foret Ø10



Boulonner les pentures puis visser le renfort de barre dans les renforts verticaux à l'aide des vis autoforantes

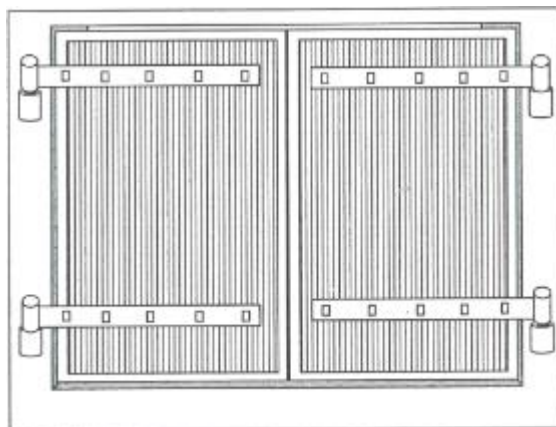
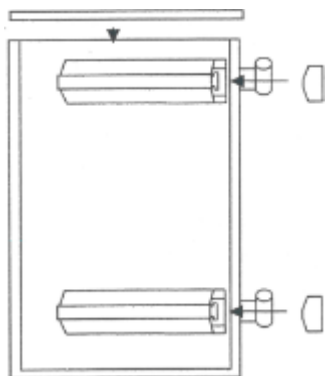


Re-positionner le clip de barre



Déboîter le clip de barre

Percer à l'aide d'un foret Ø6,5



ATTENTION, LA COLLE NE DOIT PAS ETRE APPLIQUEE SUR LE PLAXAGE DU PVC – RISQUE DE DETERIORATION

Le volet doit être nettoyé à l'aide de produit doux et sans dissolvant